


DOSSIER D'INSCRIPTION ADMINISTRATIVE

(Dossier à compléter et/ou à retourner à l'adresse indiquée ci-après)



ORGANISME DE FORMATION ET DE LANGUES

94, avenue Pablo Picasso - 92000 Nanterre | Tél. : 09.61.31.60.61 Mail. :
formation@rdqnanterre.fr | Web : www.rdqnanterre.fr



**ANNEE SCOLAIRE IPGA
2020/2021**

INFORMATIONS DIVERSES

Avez-vous déjà été inscrit à l'IPGA : OUI NON

Quelle(s) année(s) : _____

Quel(s) niveau(x) : _____

Avez-vous déjà été inscrit dans un centre de formation : OUI NON

Si oui, quelle(s) année(s) ? :

Quel(s) niveau(x) : _____

ETAT-CIVIL

Nom de naissance : _____

Nom marital (uniquement si différent du nom de naissance) : _____

1er Prénom : _____ 2ème Prénom

: _____ Date de naissance :

_____ Lieu de naissance : _____



Département (si en France) ou Pays de naissance : _____

Sexe : M- Masculin F- Féminin Nationalité : _____

Merci de signaler tout handicap pour préparer et adapter la session : _____

ADRESSE

Code Postal : _____ Ville : _____ Pays : _____

 _____  _____

SUIVI DU STAGIAIRE

Organisme ou Institution : _____

Nom du référent / prescripteur : _____

Coordonnées du référent: ☎ _____ @ _____

Adresse postale : _____

PROJET PROFESSIONNEL

Libellé : _____

DIPLÔMES et/ou FORMATION

Dernier diplôme obtenu (ex : TCF, TEF, DELF, ...) :

Année d'obtention : _____ Pays: _____

Dernière formation :

Année d'obtention : _____ Pays : _____

Je soussigné(e) Prénom _____ Nom _____
certifie sur l'honneur l'exactitude des renseignements, des documents fournis et déclare avoir pris connaissance qu'il ne sera effectué aucun remboursement en dehors des cas fixés par les textes réglementaires.

L'apprenant soussigné s'engage par ailleurs à signaler toute modification de sa situation intervenant durant l'année.

Signature du stagiaire :

DÉMARCHES D'INSCRIPTION

Toute inscription entrainera des frais de dossier de 50€

Les frais d'inscription aux sessions d'examen : DILF(80€), DELF A1(95€), DELF A2(115€), TCF(140€)

Les apprenants suivants sont exonérés du paiement des frais d'inscription (sous réserve de la présentation du justificatif correspondant) :

- Demandeurs d'emploi bénéficiant d'un financement de formation ;
- Salariés des SIAE bénéficiant d'une prise en charge particulière ;

- ❖ Un paiement d'un montant de 1800.00€ si je m'inscris en Alphabétisation ou Français Langue Professionnelle niveau A1.1, pour une session de 120 heures,
- ❖ Un paiement d'un montant de 2100.00€ si je m'inscris en Français Langue Professionnelle niveau A1 ou A2 pour une **session classique** à un forfait de 120 à 140 heures,
- ❖ Un paiement d'un montant de 2800.00€ si je m'inscris en Français Langue Professionnelle niveau A1 ou A2 pour une **session intensive** à un forfait de de 120 à 140 heures,
- ❖ Un tarif solidaire est proposé. Veuillez nous consulter pour en connaître les conditions d'obtention.

Les frais d'inscriptions peuvent être versés en chèque à l'ordre de « La Régie de Quartier de Nanterre » ou par virement bancaire :

Titulaire du Compte Régie De Quartiers De Nanterre
Domiciliation CREDITCOOP NANTERRE

RIB 42559 00009 41020015902 97
IBAN FR76 4255 9000 0941 0200 1590 297
BIC COPFRPPXXX

LISTE DES PIECES A FOURNIR pour une 1^{ère} inscription :

- ❖ Copie de votre pièce d'identité (recto/verso) ;
- ❖ Copie de diplôme(s) ou certification(s)
- ❖ Photo d'identité
- ❖ Attestation d'acceptation à l'IPGA suite au positionnement pour l'année 2018-2019 ;

Déposez votre dossier ou envoyer votre dossier par courrier postal au **94 avenue Pablo Picasso 92000 Nanterre** ou par courrier électronique à formation@rdqnanterre.fr avant le **.../.../20...**